

Rapport financier 2017

Compte de résultat

Bilan

Affectation du résultat

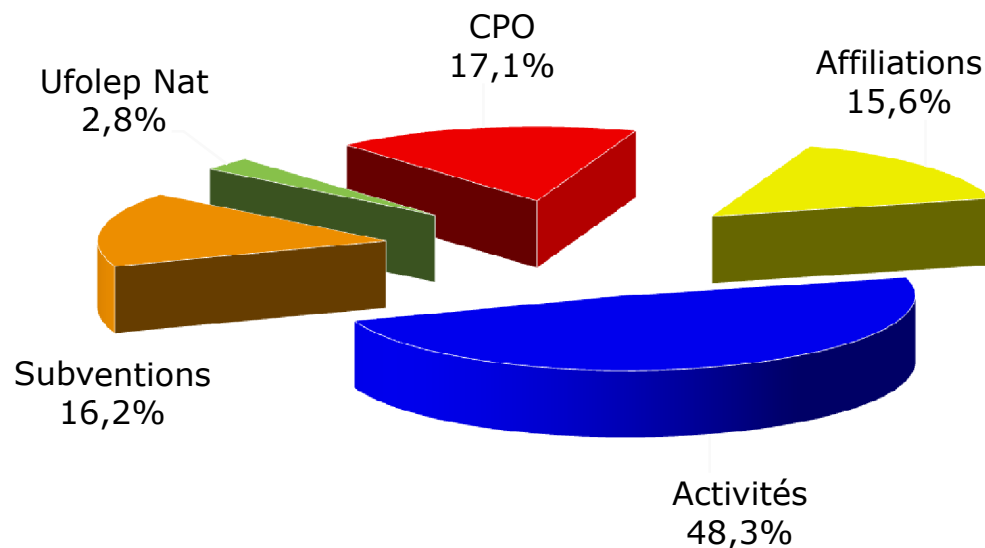
Tarifs statutaires

Budget prévisionnel 2018

la **ligue** de
l'enseignement

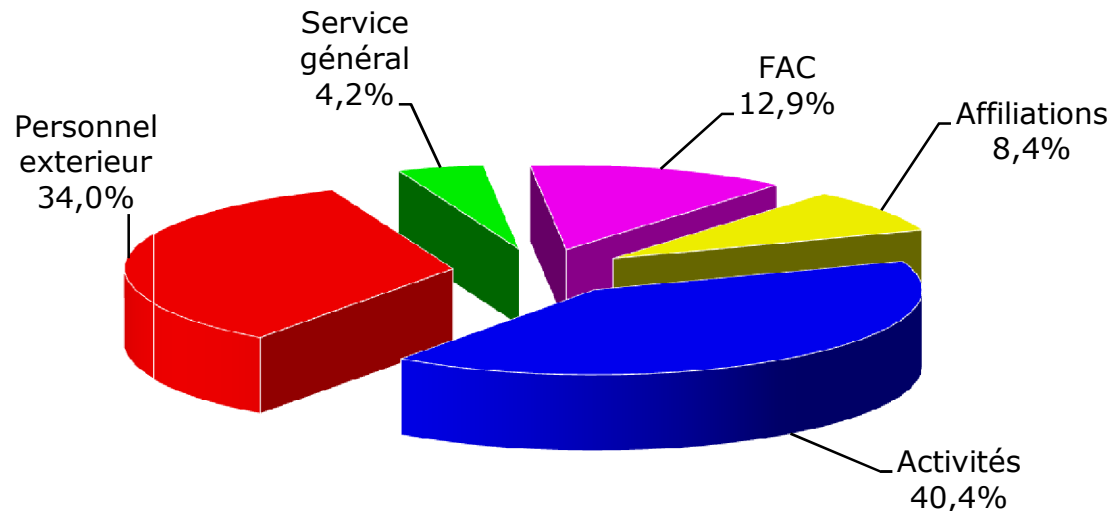
Fédération des Œuvres Laïques de la Lozère

Compte de résultat



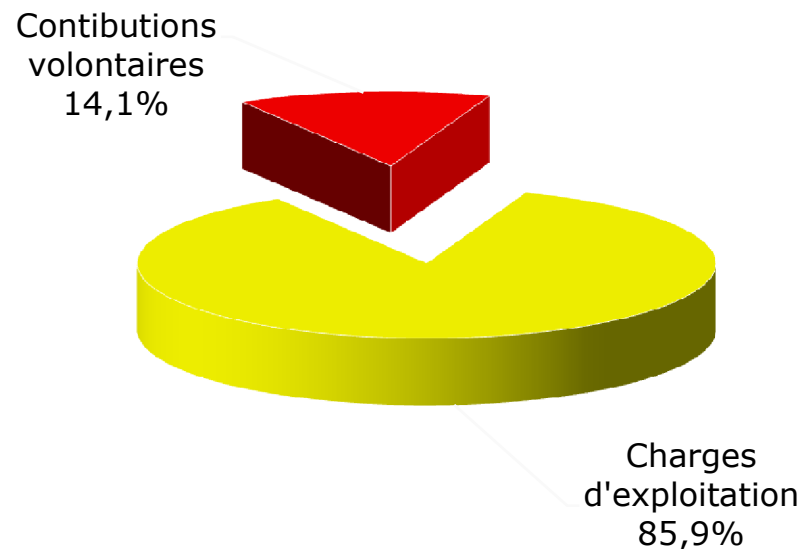
Rubriques	2017	2016	Variation
Production Vendue	47 429,44	59 005,32	-11 575,88
Subventions d'exploitation	34 732,54	38 744,66	-4 012,12
Autres produits	21 149,67	23 862,35	-2 712,68
Reprise sur amortissements et provisions	1 246,00		1 246,00
Total Produits exploitations	104 557,65	121 612,33	-17 054,68

Compte de résultat



Rubriques	2017	2016	Variation
Achats	42 136,42	43 918,61	-1 782,19
Services extérieurs	1 926,62	2 014,25	-87,63
Autres services extérieurs	37 310,79	26 195,74	11 115,05
Charges sociales	135,00		135,00
Autres charges	25 246,55	24 920,89	325,66
Dotations d'exploitation	227,65	366,24	-138,59
Total Charges exploitations	106 983,03	97 415,73	9 432,30
Résultat d'exploitation	-2 425,38	24 196,60	-26 486,98
Résultat de l'exercice	-2 425,38	24 196,60	-26 486,98

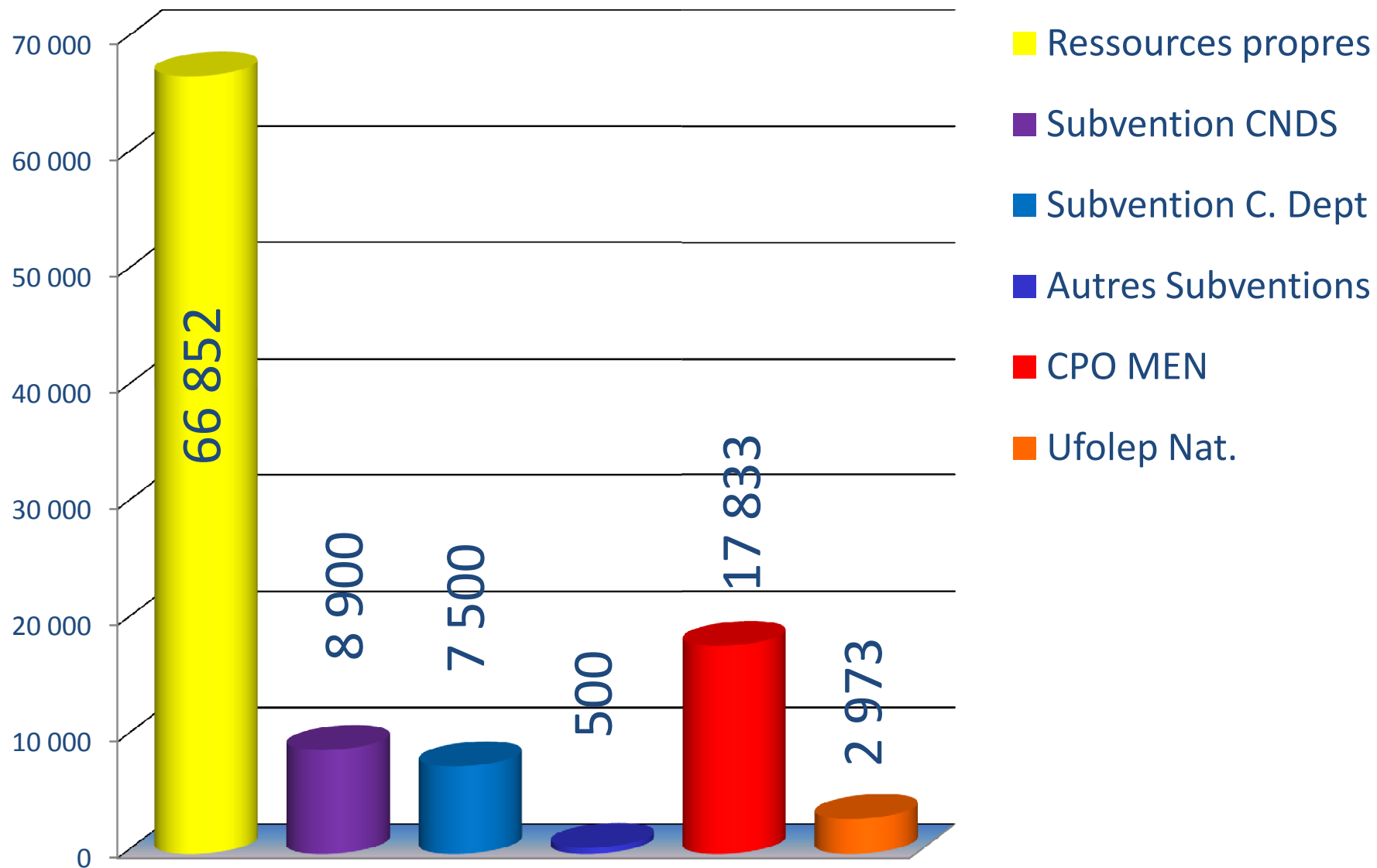
Compte de résultat



Emplois des contributions volontaires en nature	17 945,00	17 945,00	83,00
Personnel bénévole	13 702,00	13 575,00	83,00
MàD gratuite de biens et prestations	3 930,00	4 370,00	
Total Général des Produits	122 189,65	139 557,33	
Total Général des Charges	124 615,03	115 360,73	

Résultat de l'exercice	-2 425,38	24 196,60	-26 486,98
-------------------------------	------------------	------------------	-------------------

Financement de l'Ufolep 48



Analytique

Poste Libellé		Charges	Produits	Résultat
8	SERVICE GENERAL	34 977	33 870	-1 107
	FAC	6 890		
	Personnel	15 069		
	Subventions		5 000	
	CPO		4 803	
8A	FORMATION	27 260	27 403	143
	FAC	3 445		
	Personnel	6 850		
	Subventions		6 450	
	CPO		3 567	
8B	SEJOURS SPORTIFS	37 503	36 248	-1 255
	FAC	2 756		
	Personnel	13 121		
	Subventions		4 950	
	CPO		3 567	
8C	PLAYA TOUR	7 243	7 037	-206
	FAC	690		
	Personnel	1 370		
	Subventions			
	CPO		1 783	
Comité		106 983	104 558	-2 425

Comparatif

Exercice	2015	2016	2017	Ecart	%
Chiffre d'affaires	48 180	59 005	47 429	-11 576	-24%
Subventions activités	18 900	18 000	16 900	-1 100	-6%
Subventions CPO	32 252	20 745	17 833	-2 912	-9%
Contributions Nat	3 916	2 973	2 973	0	0%
Affiliations	9 399	8 089	7 312	-777	-8%
FAC	13 052	7 442	13 780	6 338	49%
Personnels extérieurs	50 078	24 559	36 409	11 850	24%
Résultat	757	24 197	-2 425	23 440	

Bilan au 31/12/2017

BILAN ACTIF			31/12/2017	31/12/2016
	Valeur Brute	Amor.& Prov.	Valeur Nette	Valeur Nette
IMMOBILISATIONS INCORPORELLES	0,00	0,00	0,00	0,00
IMMOBILISATIONS CORPORELLES	58 340,91	57 657,95	682,96	910,61
. Equipements techniques	53 932,29	53 249,33	682,96	910,61
. Autres immobilisations corporelles	4 408,62	4 408,62	0,00	0,00
IMMOBILISATIONS FINANCIERES	0,00	0,00	0,00	0,00
TOTAL ACTIF IMMOBILISE	58 340,91	57 657,95	682,96	910,61
CREANCES ET COMPTES RATTACHES	5 185,25		5 185,25	110 567,65
. Clients et comptes rattachés	3 699,25		3 699,25	56 354,37
. Autres créances	1 486,00		1 486,00	54 213,28
DISPONIBILITES	103 094,21		103 094,21	100 850,77
TOTAL ACTIF CIRCULANT	108 279,46		108 279,46	211 418,42
CHARGES CONSTATEES D'AVANCE	16,00		16,00	26,00
TOTAL COMPTE DE REGULATION	16,00		16,00	26,00
TOTAL ACTIF	166 636,37	57 657,95	108 978,42	212 355,03

Bilan au 31/12/2017

BILAN PASSIF (avant répartition)	31/12/2017	31/12/2016
FONDS ASSOCIATIF SANS DROIT DE REPRISE	3 013,00	3 013,00
. Subventions d'investissement affectées à des biens renouvelables	3 013,00	3 013,00
REPORT A NOUVEAU	62 904,84	38 708,24
RESULTAT DE L'EXERCICE	-2 425,38	24 196,60
<i>SOUS-TOTAL : FONDS PROPRES</i>	63 492,46	65 917,84
SUBV. D'INVESTISSEMENT SUR BIENS NON RENOUVELABLES	29,56	136,90
. Valeurs brutes	22 026,77	22 026,77
. Amortissements	-21 997,21	-21 889,87
<i>SOUS-TOTAL : AUTRES FONDS ASSOCIATIFS</i>	29,56	136,90
TOTAL FONDS ASSOCIATIFS	63 522,02	66 054,74
EMPRUNTS ET DETTES ASSIMILEES	19 613,35	0,00
AUTRES DETTES	22 942,84	134 690,12
. Fournisseurs et comptes rattachés	21 742,84	129 662,37
. Autres dettes	1 200,00	5 027,75
TOTAL DETTES ET ASSIMILES	42 556,19	134 690,12
PRODUITS CONSTATES D'AVANCE	2 900,21	11 610,17
TOTAL COMPTE DE REGULATION	2 900,21	11 610,17
TOTAL PASSIF	108 978,42	212 355,03

Tarifs statutaires	Propositions 2018/2019	Rappel 2017/2018	Variation	Tarifs statutaires UFO Nat		
Affiliation	6,30 €	6,15 €	2%	50,00 €	45,00 €	11%
Licence adulte	6,25 €	6,20 €	1%	6,10 €	6,10 €	0%
Licence jeune	4,35 €	4,30 €	1%	3,55 €	3,50 €	1%
Licence enfant	4,30 €	4,25 €	1%	1,41 €	1,38 €	2%

Budget prévisionnel 2018

Rubriques	Prévu	réalisé	Variation
Production Vendue	49 400,00	47 429,44	1 970,56
Subventions d'exploitation	38 000,00	34 732,54	3 267,46
Autres produits	16 000,00	21 149,67	-5 149,67
Reprise sur amortissements et provisions		1 246,00	-1 246,00
Total Produits exploitations	103 400,00	104 557,65	-1 157,65
Achats	39 550,00	42 136,42	-2 586,42
Services extérieurs	2 500,00	1 926,62	573,38
Autres services extérieurs	38 280,00	37 310,79	969,21
Charges sociales	140,00	135,00	5,00
Autres charges	22 700,00	25 246,55	-2 546,55
Dotations d'exploitation	230,00	227,65	2,35
Total Charges exploitation	103 400,00	106 983,03	-3 583,03
Emplois des contributions volontaires en nature	17 371,00	17 945,00	-574,00
Personnel bénévole	13 871,00	13 702,00	169,00
MàD gratuite de biens et prestations	3 500,00	3 930,00	-430,00
Total Général des Produits	120 771,00	122 189,65	
Total Général des Charges	120 771,00	124 615,03	